



RED DE
MUNICIPIOS POR
LA AGROECOLOGÍA

XARXA DE
MUNICIPIS PER
L'AGROECOLOGIA

AGROEKOLOGIAREN
ALDEKO UDALERRIEN
SAREA

REDE DE
MUNICIPIOS POLA
AGROECOLOXÍA

INFORME DE TRANSPARENCIA ECONÓMICA

Año 2023

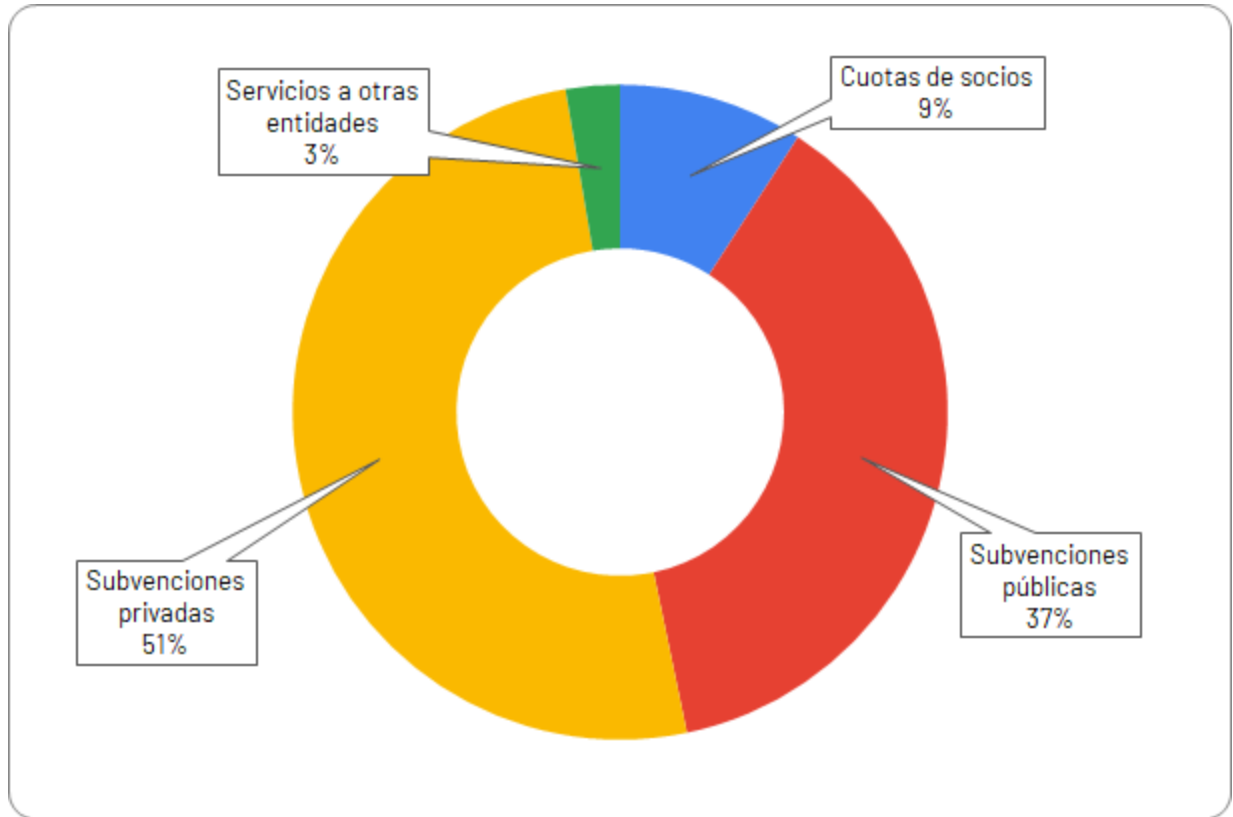
Introducción

El presente informe de transparencia económica del ejercicio 2023 de la Red de Municipios por la Agroecología tiene como objetivo principal ofrecer una radiografía precisa y accesible de la situación financiera de la entidad durante dicho período. Mediante el presente documento se proporciona una visión detallada de nuestras cuentas anuales, las fuentes de financiación obtenidas y los datos económicos más relevantes que permite que los miembros de la red, así como cualquier persona interesada, entiendan cómo se están gestionando los recursos económicos y financieros de la red a través de una mirada objetiva de la gestión financiera, destacando nuestro compromiso con la transparencia y la rendición de cuentas.

Ingresos obtenidos:

Durante el año 2023, la Red de Municipios por la Agroecología ha obtenido 298.321,75 € de ingresos, cuya proveniencia es la siguiente:

- 27.250,00 € de las **cuotas de socios**, el 9,28%.
- 112.153,55 € de **subvenciones públicas** provenientes del Ministerio de Derechos Sociales, Consumo y Agenda 2030, del Ayuntamiento de Barcelona y de la Unión Europea, el 37,72 %.
- 150.949,19 € de **subvenciones privadas** (Fundación Daniel y Nina Carasso y la European Climate Foundation), el 50,37 % del total .
- 7.969,01 € de la realización de **servicios a otras entidades**, el 2,71% del total.



Según los anteriores datos, los ingresos han aumentado casi el 40% respecto al 2022, pasando de 213.579,16 € a los 298.321,75 €. Esta tendencia refleja el crecimiento del año anterior, en el que se creció un 31% tras los 163.219,17 € de ingresos obtenidos en el 2021.

Si se suman las subvenciones recibidas, tanto públicas como privadas, observamos que hemos pasado de gestionar 157.908,88 € en 2022, a 263.102,74 € en 2023, suponiendo un crecimiento del 66,7%

En cuanto a las cuotas, se han mantenido estables, teniendo un descenso significativo los ingresos vía prestación de servicios, descendiendo de 24.170,29 € a 7.969,09 €, un descenso del 310%.

Gastos ejecutados:

Durante el año 2023, los gastos han sumado un total de 279.164,17 €, un un 32,5% más que el año 2022, donde el gasto total fue de 210.487,64 €.

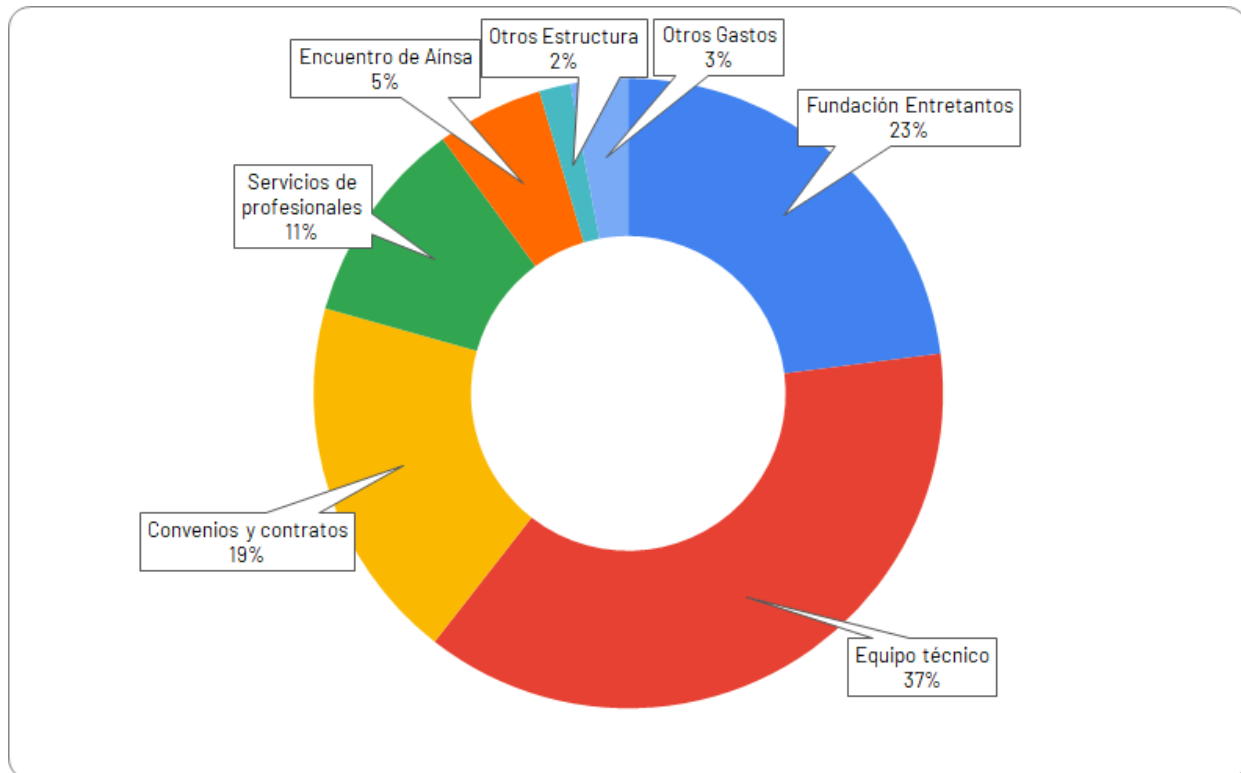
La prorrata del IVA quedó en un 3%, es decir, del total de IVA Soportado en las compras y gastos, sólo recuperamos 1.207,67 € de los 40.253,99 €, siendo el restante del IVA Soportado, 39.046,37 €, un gasto para la Red de Municipios, significando el 14,06% del total de gastos de la Red.

En cuanto a los trabajos, realizados por la Fundación Entretantos, esta asciende a un total de 64.157,59 € (el 23,10% del total), de los cuales 48.106,92 € corresponden a los servicios prestados desde como apoyo a la Secretaría Técnica en el marco del convenio marco firmado entre ambas entidades, y 16.050,67 € correspondientes a servicios técnicos ejecutados en el proyecto RURBACT III y el financiado por el Ayuntamiento de Barcelona.

La partida presupuestaria más importante la desarrolla el equipo de coordinación, gestión y técnico de la Red de Municipios, conformado por 5 profesionales autónomos que forman parte de la Secretaría Técnica que han trabajado en la estructura a la red y en la ejecución de los 6 proyectos ejecutados durante el 2023 (María Carrascosa, Jorge Molero, Rodrigo Jiménez, Paula Ortega de la asociación La Turba y Javier García). En total han ejecutado 104.868,53 €, un 37,76 % del total de gastos, de los cuales 50.600,68 € corresponden a los servicios realizados en el marco de los proyectos y 54.267,85 € a los servicios desarrollados desde la estructura de la Red.

Otras partidas relevantes son:

- 52.500 € en convenios y contratos con organizaciones para el desarrollo de proyectos como el RURBACT II, MUFFP y Liveseeding, un 18,90 % del total.
- 29.607,40 € en servicios de profesionales independientes para el desarrollo de otros proyectos, un 10,66% del total.
- 15.291,30 € del encuentro de Ainsa (un 5,51% del total), que no incluyen los servicios del equipo técnico.
- 4.518,56 € en otros gastos de soporte relacionados con estructura (gestoría, zoom, mailchimp...), suponiendo el 1,63% de los gastos totales.
- 8220,79 € en otros gastos como pueden ser desplazamientos, alojamientos, servicios puntuales... que suponen el 2,44%



Resultados obtenidos:

Finalmente, durante el año hemos tenido un resultado positivo de 19.157,04 €, tras los 1.845,42 € de resultado positivo que se obtuvo durante el 2022.

Este resultado positivo se ha conseguido gracias a un plan de contingencias, permitiendo que las pérdidas acumuladas de ejercicios anteriores estén prácticamente compensadas.

La Red de Municipios solo cuenta como ingresos liberados las cuotas de socios. Para el resto de fuentes de ingresos, existe un compromiso del 100% de ejecución y justificación técnica y económica de la financiación aprobada, lo que limita la capacidad de recuperar pérdidas de años anteriores. Por esta razón, este año se ha optado por no ejecutar el 70,30% de las cuotas de socios para compensar las pérdidas acumuladas en los primeros años de funcionamiento.

Imputación de ingresos y gastos según las fuentes de financiación

La Red de Municipios por la Agroecología, ejecutó durante el 2024, 8 fuentes de financiación (2 son para ejecutar estructura y 6 para ejecución de proyectos específicos), distribuida entre organismos públicos, fundaciones privadas y las cuotas de los socios.

Fundación Daniel y Nina Carasso.

Durante el año 2023, se han ejecutado tres proyectos plurianuales: con una financiación total de 95.229,56 €.

- 15-AD-2020, proyecto “Red de Ciudades por la Agroecología”: Se desarrolla entre el 28/09/2020 y el 30/09/2023. Con una dotación de 150.000 €, durante el año 2023 se ejecutan los últimos 37.500 €, estando ya cerrado este proyecto a nivel técnico y económico.
- 03-AD-2023, proyecto “Red de Municipios por la Agroecología”. Se desarrolla entre el 01/01/2023 y 31/12/2024. Con una dotación de 70.000 €, durante el año 2023 se ejecutan 43.853,55 €, quedando pendientes de ejecutar 26146,45 € durante el 2024.
- 04-AD-2023 proyecto “Construcción colectiva de nuevas recomendaciones en política alimentaria para la acción climática: del Barcelona Challenge for Good Food and Climate al MUFPP”. Se desarrolla entre el 01/05/2023 al 31/12/2024. Con una dotación de 70.000 €, durante el año 2023 se ejecutan 15.229,56 €, quedando pendientes para el 2024, 54.770,44 €

Ministerio de Derechos Sociales, Consumo y Agenda 2030.

El año 2023 se aprueba el proyecto “Políticas alimentarias locales para alcanzar sistemas alimentarios saludables, justos y sostenibles. Este proyecto de una duración bianual, se ejecuta del 01/10/2023 al 31/10/2024 y tiene una financiación de 175.332,56 €. Durante el año 2023 se han ejecutado 42.500 €, por lo que quedan por ejecutar durante el 2024, 132.832,56 €.

Cuotas de socios

Los municipios que conforman parte de la red, han aportado económicamente 27.250 € durante el año 2023, de los que se han ejecutado 8.092,96 €, dejando sin ejecutar 19.157,04 € para compensar las pérdidas de años anteriores, como ya se ha explicado.

European Climate Foundation.

Durante el año 2023, se ha recibido la financiación para dos proyectos con un total de 52.719,63 €

- Proyecto Rurbact-Ae II: Con una dotación de 54.865,12 € se desarrolla entre el 01/09/2022 y el 31/08/2023. Durante el año 2023 se ejecutan los últimos 47.803,63 €, quedando el proyecto cerrado a nivel económico y técnico.
- Proyecto Rurbact-Ae III: Con una dotación de 65.205 €, este proyecto se desarrolla entre el 01/09/2023 y el 31/08/2024. Durante el año 2023 se ejecutaron 4.916 €, quedando pendientes de ejecución 60.289 € para el año 2024.

Ayuntamiento de Barcelona.

Durante los años 2022 y 2023, se ha ejecutado el proyecto “Fortalecimiento de la articulación multinivel del nexo alimentación y clima desde la perspectiva municipal: The Barcelona Challenge for Good Food and Climate 2022-2023” con una dotación de 65.440 €. Durante el 2022 se ejecutaron 36.140 € y durante 2023 los 29.300 € restantes, quedando este proyecto cerrado a nivel técnico y económico.

Horizon Europa

El proyecto Horizon “Liveseeding–Organic seed and plant breeding to accelerate sustainable and diverse food systems in Europe”, es un proyecto financiado por la Unión Europea de temporalidad plurianual que se ejecuta entre el 01/10/2022 y el 30/09/2026. Durante este año 2023 se han ejecutado 39.000 €, quedando pendientes de ejecución para los años 2024, 2025 y 2026, 132.832,56 €.

Ministerio para la Transición Ecológica y el Reto Demográfico

Con fecha de Noviembre de 2023, se aprueba el proyecto “Alimenta Territorios” presentado a la convocatoria de subvenciones para la financiación de proyectos innovadores para la transformación territorial y la lucha contra la despoblación.

La cuantía financiada por parte del ministerio es de 17.108,80 €, no habiéndose iniciado su ejecución durante el año 2023.

Erasmus Plus

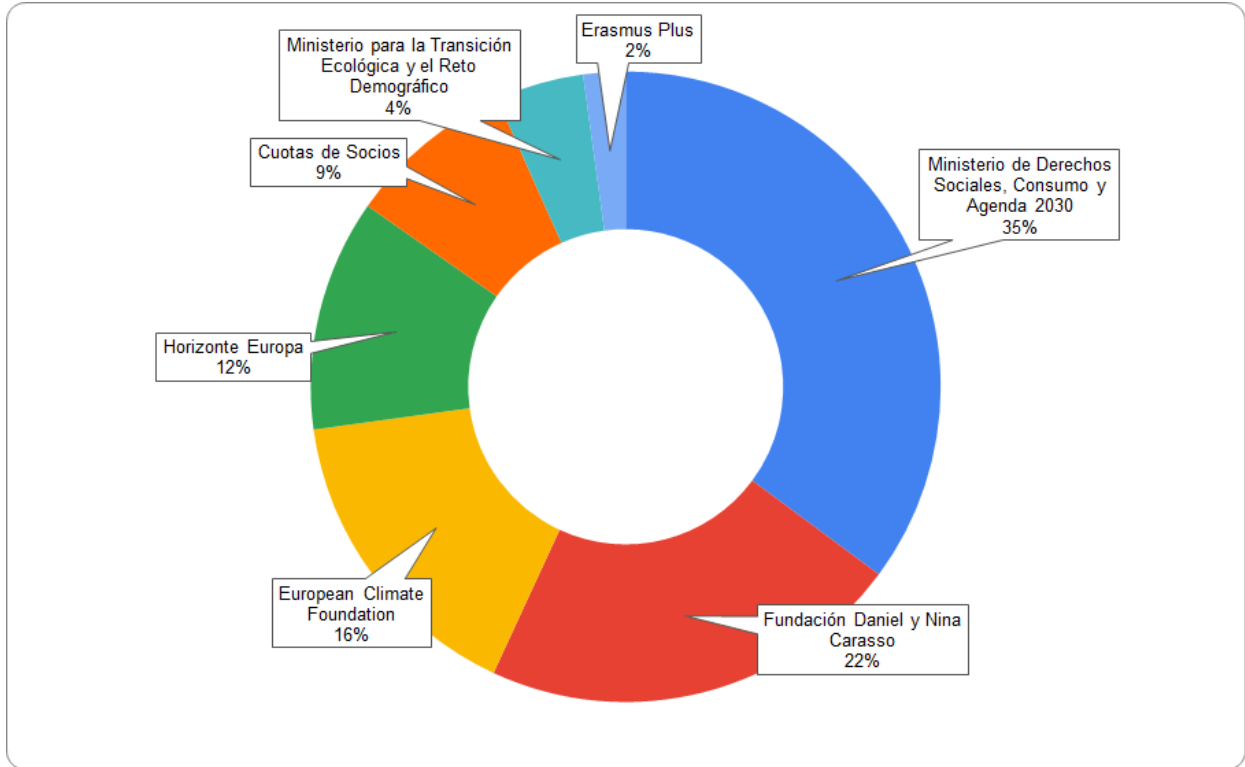
El proyecto “Action for Education, Spatial Organisation and Planning for Sustainable Food (AESOP4FOOD)” que se ejecuta en el marco de las convocatorias ERASMUS PLUS, entre el 2022 y 2024 con una dotación de 11.427 €, no ha tenido actividad durante el año 2023, quedando pendientes de ejecución 8.170,25 € para el año 2024.

Previsiones 2024

Para el año 2024, las previsiones siguen siendo positivas, con unos ingresos totales de 378.271,05 €, que suponen un crecimiento de aproximadamente del 27% respecto a los 298.321,75 € € ingresados en 2023. En cuanto al origen de estos ingresos, el 8,59% corresponde a financiación propia a través de cuotas de socios, el 37,69% financiación privada y el el 53,72% financiación pública a nivel nacional y europeo.

Las diferentes fuentes de forma detallada son

- Ministerio de Derechos Sociales, Consumo y Agenda 2030: 132.932,56 €.
- Fundación Daniel y Nina Carasso: 82.270,44 €.
- European Climate Foundation: 60.289,00 €.
- Horizonte Europa: 45.000,00 €.
- Cuotas de Socios: 32.500,00 €.
- Ministerio para la Transición Ecológica y el Reto Demográfico: 17.108,80 €.
- Erasmus Plus: 8.170,25 €.



En cuanto a los gastos, se estiman en 373.271,05 €, al menos el 98% de los ingresos recibidos, al tener el compromiso de ejecución al 100% con las financiaciones públicas y privadas, y teniendo que destinar los fondos propios de las cuotas y a cofinanciar algunos de los proyectos con financiación ajena.

Jorge Molero Cortés.

Coordinador técnico
Red de Municipios por la Agroecología